



**Institución Educativa  
EL ROSARIO DE BELLO**

# **PROTOCOS DE BIOSEGURIDAD PARA EL MANEJO Y CONTROL DE RIESGO CORONAVIRUS COVID – 19**



**Institución Educativa  
EL ROSARIO DE BELLO**

<b>OBJETIVOS .....</b>	<b>1</b>
<b>Protocolo de comunicación.....</b>	<b>2</b>
<b>Protocolo básico de toma de temperatura.....</b>	<b>3</b>
<b>Protocolo lavado de manos.....</b>	<b>4</b>
<b>Protocolo de limpieza de desinfección .....</b>	<b>5</b>
<b>Protocolo de trabajo remoto - en casa .....</b>	<b>6</b>
<b>Protocolo de síntomas y estados de salud .....</b>	<b>7</b>
<b>Protocolo de transporte del personal .....</b>	<b>8</b>
<b>Elementos de protección personal.....</b>	<b>9</b>
<b>Protocolo de desplazamiento y distanciamiento social .....</b>	<b>10</b>
<b>Protocolo manejo de residuos .....</b>	<b>11</b>



## **Institución Educativa EL ROSARIO DE BELLO**

### **¿Qué es un coronavirus?**

Los coronavirus son una extensa familia de virus que pueden causar enfermedades tanto en animales como en humanos. En los humanos, se sabe que varios coronavirus causan infecciones respiratorias que pueden ir desde el resfriado común hasta enfermedades más graves como el síndrome respiratorio de Oriente Medio (MERS) y el síndrome respiratorio agudo severo (SRAS). El coronavirus que se ha descubierto más recientemente causa la enfermedad por coronavirus COVID-19.

### **¿Qué es la COVID-19?**

La COVID-19 es la enfermedad infecciosa causada por el coronavirus que se ha descubierto más recientemente. Tanto este nuevo virus como la enfermedad que provoca eran desconocidos antes de que estallara el brote en Wuhan (China) en diciembre de 2019. Actualmente la COVID-19 es una pandemia que afecta a muchos países de todo el mundo.

### **Objetivo.**

Orientar las medidas generales de bioseguridad en el marco de la pandemia por el nuevo coronavirus COVID 19, para adaptar en los diferentes sectores diferentes al sector de salud con el fin de disminuir de riesgo de transmisión del virus de humano a humano durante el desarrollo de las actividades.

El principal objetivo de este protocolo es preparar a la empresa para prevenir, mitigar y contener el COVID - 19. Se pueden ejercer las labores dentro de tres aspectos fundamentales:

1. Bioseguridad, manteniendo la contención del virus.
2. Garantizar la seguridad y la convivencia de los trabajadores.
3. Garantizar que las labores de la institución estudiantes, docente, administrativo y de servicios generales desarrollen dentro del marco de la solidaridad, respeto y buena práctica de la Ingeniería.

# COMUNICACIÓN




Circulares internas

Correo electrónico



Afiches





# LAVADO DE MANOS

**Institución Educativa  
EL ROSARIO DE BELLO**



Humedezca las manos con agua y aplique jabón



Frote sus manos de palma a palma



Frote con la yema de los dedos de la mano derecha para con la mano izquierda y viceversa



Frótese las manos entre sí, entrelazando los dedos



Sostenga el pulgar izquierdo con la mano derecha, frote circularmente y haga lo mismo en la otra mano.



Frote las muñecas de ambas manos



Enjuáguese las manos con agua



Séquelas con una toalla desechable



Sus manos ahora están limpias

<https://www.youtube.com/watch?v=BpUHGLfQ6GQ>



# USO CORRECTO DEL TAPABOCAS

**Institución Educativa  
EL ROSARIO DE BELLO**

Debe pasar por tu cabeza y orejas,  
coloca cubriendo la totalidad de la  
boca y la nariz

Antes de poner el tapabocas lávate  
las manos con abundante agua y  
jabón



Protocolo de lavado de manos  
después de quitar el cubre bocas

No tocar la parte superior  
del tapabocas en caso de ser  
necesario, debemos  
lavarnos las manos de  
inmediato

<https://www.youtube.com/watch?v=6cE6MsqImAA>



# DESINFECTE LAS SUPERFICIES

**Institución Educativa  
EL ROSARIO DE BELLO**



1. Use elementos de protección personal



2. Se desinfecta antes de iniciar el horario de clase, antes de regresar al aula después del descanso y antes de terminar la jornada laboral

3. Los elementos como traperas, escobas se les realizara una desinfección antes y después de cada uso.



4. El personal de oficios varios cuenta con los elementos de protección personal.



**Institución Educativa  
EL ROSARIO DE BELLO**

## AL REGRESO



1. Se identificarán los estudiantes que retomarán clase por medio de llamada telefónica o correo electrónico para evitar el contacto con los padres o acudientes



Se realizará una encuesta de vulnerabilidad frente a covid- 19 a los estudiantes que retomaran clase presencial



48 HORAS ANTES DEL RETORNO A CLASES SE INFORMARÁ A LOS miembros de la comunidad educativa sobre las medidas de prevención del COVID-19.



- Higiene de manos adecuada y frecuente (durante 20 segundos con agua y jabón).
- Cubrir con el antebrazo en el momento de toser y estornudar. <https://www.youtube.com/watch?v=cjVyQ5zfcu4>
- Postura, uso y retiro adecuado de tapabocas de acuerdo con las recomendaciones del Ministerio de Salud.
- Mantener el distanciamiento físico (2 metros).
- Recomendaciones generales sobre síntomas de COVID-19 (cómo se previene, transmite y trata, entre otras).





# EN EL AULA DE CLASE

**Institución Educativa  
EL ROSARIO DE BELLO**

Cada día asisten tres grupos, uno de cada nivel.  
(teniendo en cuenta que la cantidad de  
estudiantes no supere el 35 % de la población  
total)



Cada estudiante usara  
tapabocas  
obligatoriamente durante  
la jornada de clase

Se garantizará el  
distanciamiento social  
entre profesor y alumno



Se adoptará una cultura de  
disciplina social entre  
todos



Se marcarán las sillas  
intercaladas respetando el  
distanciamiento social



Se realizara lavado de  
manos cada 2 horas



**Institución Educativa  
EL ROSARIO DE BELLO**

# DESCANSO

Teniendo en cuenta la cantidad de estudiantes por grupo, este se divide en subgrupos para cumplir con la norma de distanciamiento.

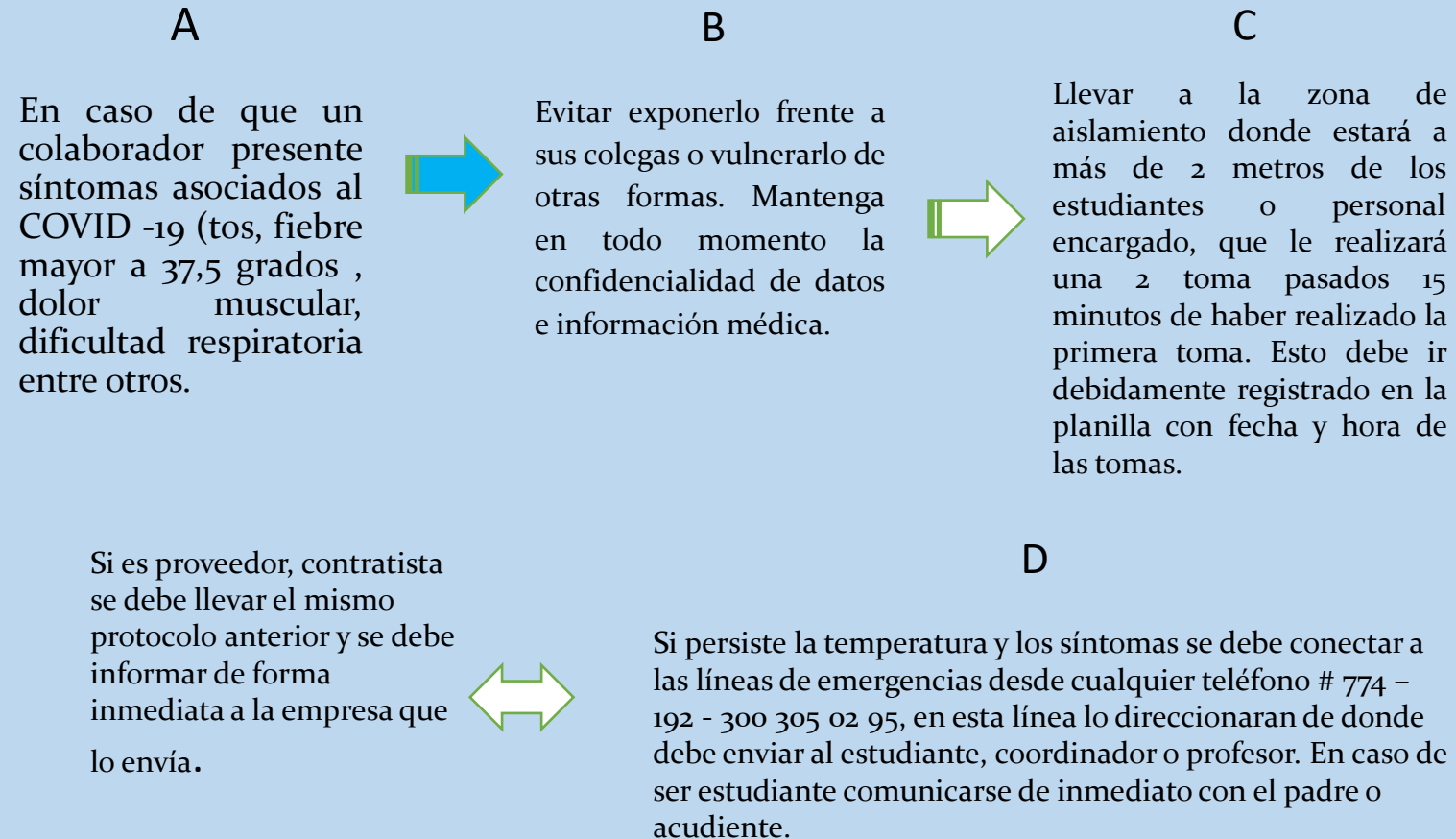


- ❖ Se les hará la recomendación de portar su lonchera y artículos personales para evitar el contacto y la manipulación de varios objetos
- ❖ Al utilizar el microondas se realizará limpieza y desinfección de la perilla y zona exterior e interior por cada uso. (Se tendrá desinfectante y pañuelo cerca al microondas)
- ❖ Al realizar la fila en la tienda se guardará el distanciamiento social con las huellitas marcadas en el piso.
- ❖ El personal de la tienda utilizara tapabocas obligatorio durante toda la jornada, realizara limpieza y desinfección de superficies y productos por venta.
- ❖ Antes y después de realizar sus compras realizaran desinfección en las manos al comer guardaran distancia con sus compañeros y pondrán su tapabocas en una superficie limpia, al terminar se pondrá de nuevo el tapabocas.



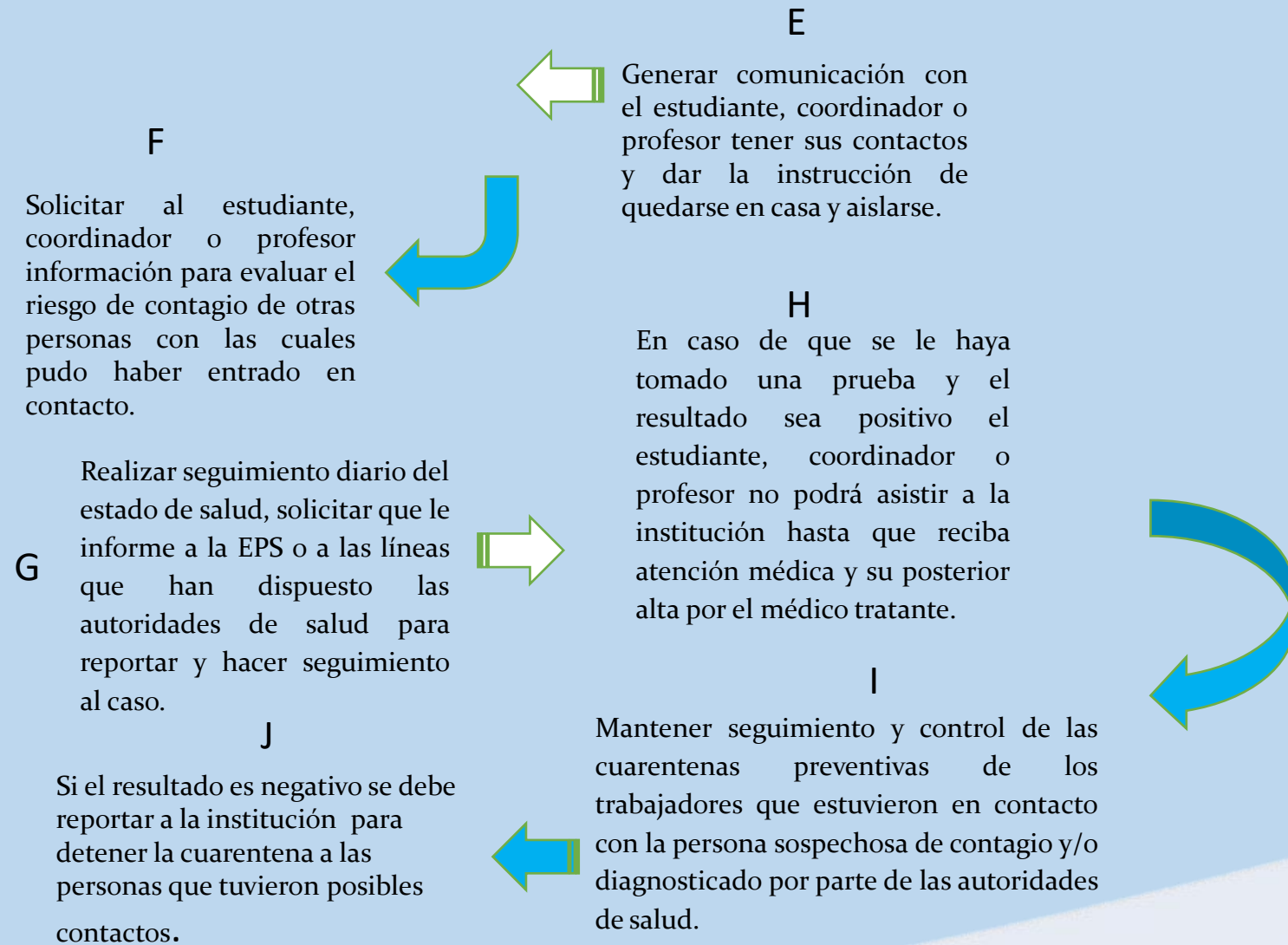
# CASO DE SOSPECHA O CASO PROBABLE

**Institución Educativa  
EL ROSARIO DE BELLO**





## Institución Educativa EL ROSARIO DE BELLO





**Institución Educativa  
EL ROSARIO DE BELLO**

## TRANSPORTE PÚBLICO



- ❖ Debe usar obligatoriamente el tapabocas en los medios de transportes que utilice.
- ❖ Estornuda o tose en la parte del pliegue del codo.
- ❖ En su posibilidad conserve una distancia social de 2mts y evite el contacto físico con otras personas.
- ❖ permite que se mantengan las ventanas abiertas.
- ❖ Es muy importante tener a disposición en su maletín gel antibacterial o alcohol para desinfectar sus manos al momento de subir y bajar del transporte.

## TRANSPORTE DE LA INSTITUCIÓN



- ❖ Se realiza limpieza y desinfección en el interior del bus antes del ingreso de los estudiantes .
- ❖ Todo el personal dentro del autobús utilizaran tapabocas .
- ❖ El autobús estará marcado intercalado para asegurar el distanciamiento social.
- ❖ No se consumirá nada en el interior del transporte durante su recorrido.
- ❖ Se realizara limpieza y desinfección al final de la jornada y se capacitara el conductor en protocolos de bioseguridad.

<https://www.youtube.com/watch?v=KBGCuRcW1A4>



**Institución Educativa  
EL ROSARIO DE BELLO**

# REINTEGRO ESCOLAR

**PUERTA 1:** (carrera 50) Será para los niveles de preescolar y primaria.

**PUERTA 2:** (calle 53) Será para el nivel de bachillerato.



Al ingresar a la institución

1. Limpieza y desinfección de los zapatos con un tapete que está ubicado en la puerta de ingreso.
2. Pasaran de uno en uno ubicándose en las huellas señalizadas en el piso cumpliendo con el distanciamiento social dictado por el ministerio.
3. Se encontrará un puesto de control el cuál verificará:
  - ❖ Lista de asistencia.
  - ❖ Toma de temperatura.
  - ❖ Verificación del uso del tapabocas.
  - ❖ Verificación del estado de salud. (Con una encuesta de condiciones de salud en caso de no realizarla antes de salir de la vivienda.)
4. Limpieza y desinfección de manos cada estudiante procederá a realizar el lavado de manos en presencia del personal de bioseguridad (El estudiante porta su **KIT DE DESINFECCIÓN que contara con: un sacudidor o pañitos húmedos, jabón liquido, gel antibacterial al 70 %** ) Si el estudiante no porta el kit, la institución cuenta con ellos.



**Institución Educativa  
EL ROSARIO DE BELLO**

## FAMILIARES Y CUIDADORES EN CASA

Apoyar el cumplimiento de las medidas de bioseguridad por parte de los niños, niñas y adolescentes, en particular la práctica frecuente de lavado de manos, el porte adecuado del tapabocas y las medidas de distanciamiento físico durante su permanencia en la institución educativa.



Realizar la desinfección de los alimentos crudos o procesados que envíen en las loncheras, así como la limpieza adecuada de termos, recipientes, utensilios y demás elementos para contener o consumir los alimentos.

No permitir que los niños, niñas y adolescentes coman en casa las porciones de los alimentos que no hayan consumido en la institución educativa.



**Institución Educativa  
EL ROSARIO DE BELLO**


## **DIRECTIVOS, MAESTROS, ADMINISTRATIVOS Y SERVICIOS GENERALES.**



1. Realizaran encuesta de condiciones de salud



3. Lavarse las manos al ingreso a la institución, como mínimo cada 2 horas y antes de salir de la institución.



2. Toma de temperatura al ingreso y salida de la institución



4. Mantener el distanciamiento en todos los espacios de la institución, siguiendo las señales y recomendaciones del personal de bioseguridad de la institución



5. Profesor, coordinador o administrativo contara con un KIT DE DESINFECCIÓN este contara con: Sacudidor o pañitos húmedos, jabón líquido, gel antibacterial al 70 %





**Institución Educativa  
EL ROSARIO DE BELLO**

# PROVEEDORES

Todos los proveedores deberán enviar su protocolo de bioseguridad

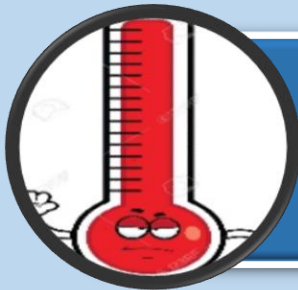


Deben realizar encuesta de condiciones de salud

El uso del tapabocas es obligatorio



Toma de temperatura y protocolo de Limpieza y desinfección



Usaran una entrada diferente a la de los estudiantes.





# RESIDUOS

**Institución Educativa  
EL ROSARIO DE BELLO**

- Ubicar contenedores y bolsas suficientes para la separación de residuos.
- Realizar recolecciones permanentes.
- Realizar limpieza y desinfección de los contenedores.
- Los tapabocas y guantes deben ir separados en doble bolsa de color negra que no debe ser abierta por el personal que realiza el reciclaje de oficio
- Debe estar separado de los demás residuos.
- Residuos aprovechables tales como: papel, cartón, vidrio, plástico y metal desocupado y seco van en bolsa blanca.





# AL LLEGAR A CASA



Ingrese al lugar dispuesto para vestirse y coloque la ropa en la lavadora



Ahora si puedes saludar a tu familia

Deje los zapatos en la puerta antes de entrar



No tocar nada, ni sentarse en sillas ni en la cama



Tirar todo tipo de papel o recibo que tengamos en las manos



Utilizar alcohol en los zapatos, mochilas, celulares



Pase al baño a ducharse y cepillarse los dientes





**Institución Educativa  
EL ROSARIO DE BELLO**

# DIRIGIDO A:

